

Sotsiaaltoetuste efektiivsus vaesuse leevendamisel

Arvo Kuddo

Sotsiaalse riski juhtimine

- **Ennetamine** – tervishoiu-, haridus-, tööturupoliitika;
- **Pehmendamine** – meetmed elutsüklilise tuleneva tarbimise kõikumise vältimiseks;
- **Toimetulek** – mitmesugused vaesuse leevendamise programmid.

Vaesuspiiri definitsioonid

- Suhteline vaesuspiir
- Absoluutne vaesuspiir
- Toidukulude osatähtsus tarbimiskorvis
- Maailmapanga definitsioon
- UNICEF-i definitsioon
- Subjektiivne vaesuspiir
- Käesolevas uuringus kasutatav vaesuspiir

Sissetulekute struktuur leibkonna liikme kohta kuus 2000. aasta

Tulukvintil	I	II	III	IV	V	Keskmine
Sissetulek palgatööst	358	628	882	1769	3949	1434
Tulu ettevõtlusest	1	78	107	146	267	110
Siirded ja toetused kokku	386	678	772	540	621	584
Lapsetoetused kokku	106	65	59	65	55	72
Töötu abiraha ja ümberõppe stipendium	14	4	4	3	2	6
Toimetulekutoetus (sotsiaalabi)	25	9	11	17	8	15
Muud siirded ja toetused	241	601	699	455	556	491
Muu sissetulek	7	12	10	34	252	56
Netosissetulek	752	1396	1771	2488	5090	2184

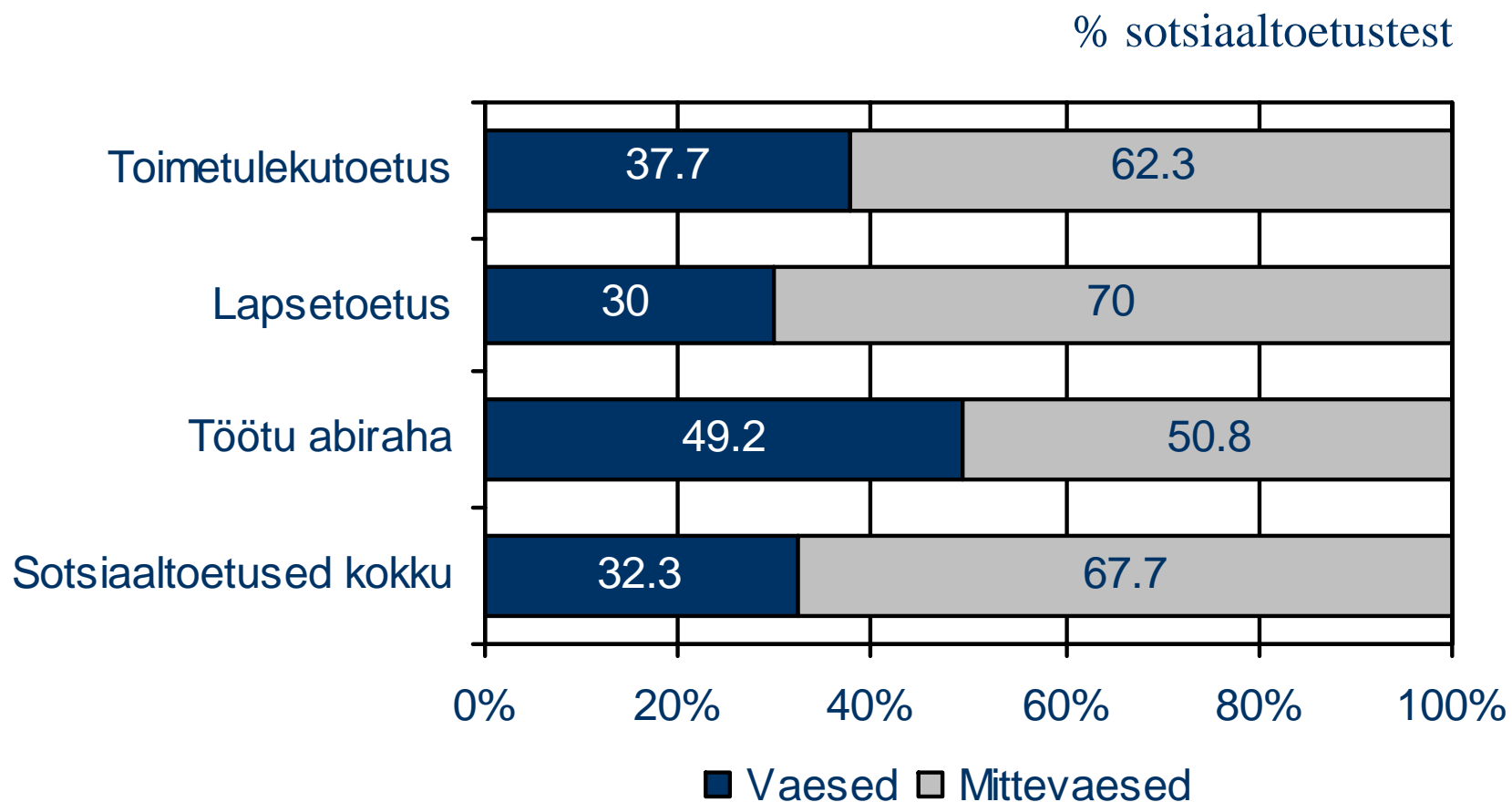
Allikas: Statistikaameti leibkonnaeelarve uuring

Vaeste perede sissetulekustruktuur leibkonnaliikme kohta 2000. aastal

Pere tüüp	Palk	Töötubi- raha	Laste- toetu- sed	Toime- tuleku- toetus	Mitte- rahalsed toetused	Muu	Sissetulek kokku (krooni)
Kõik pered	46%	4%	17%	4%	2%	27%	654,10
Üksikvanem	35%	...	30%	10%	4%	22%	715,50
Paar ühe lapsega	73%	4%	17%	4%	2%	-1%	553,00
Paar kahe lapsega	70%	4%	24%	3%	3%	-4%	577,30
Paar kolme ja enama lapsega	39%	...	33%	4%	2%	21%	719,40
Töötav	66%	3%	17%	1%	2%	12%	653,00
Töötu	7%	6%	13%	13%	2%	59%	635,70

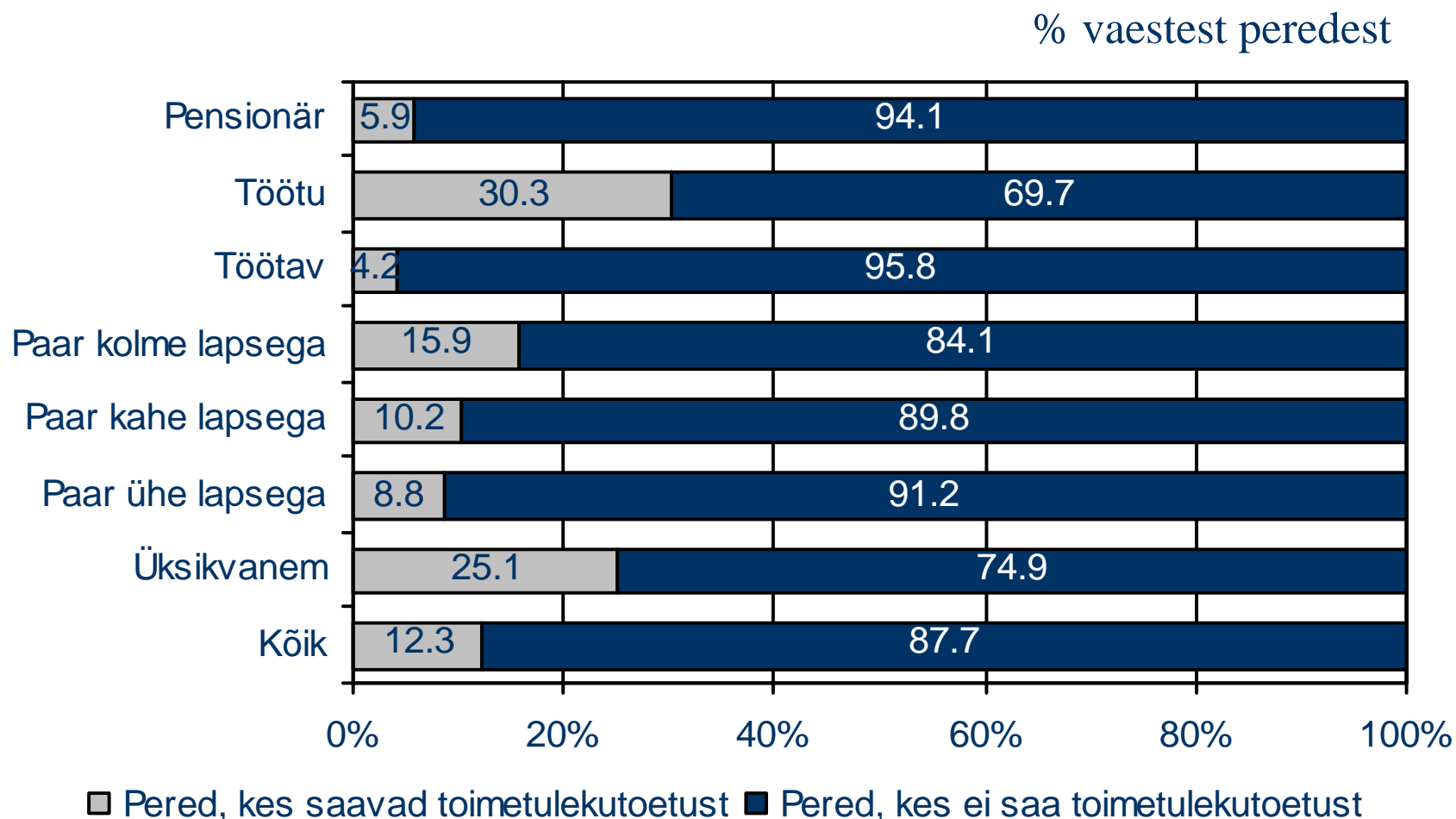
Allikas: Statistikaameti leibkonnaelarve uuring, autori arvutused

Sotsiaaltoetuste jaotus vaeste ja mittevaeste vahel 2000. aastal



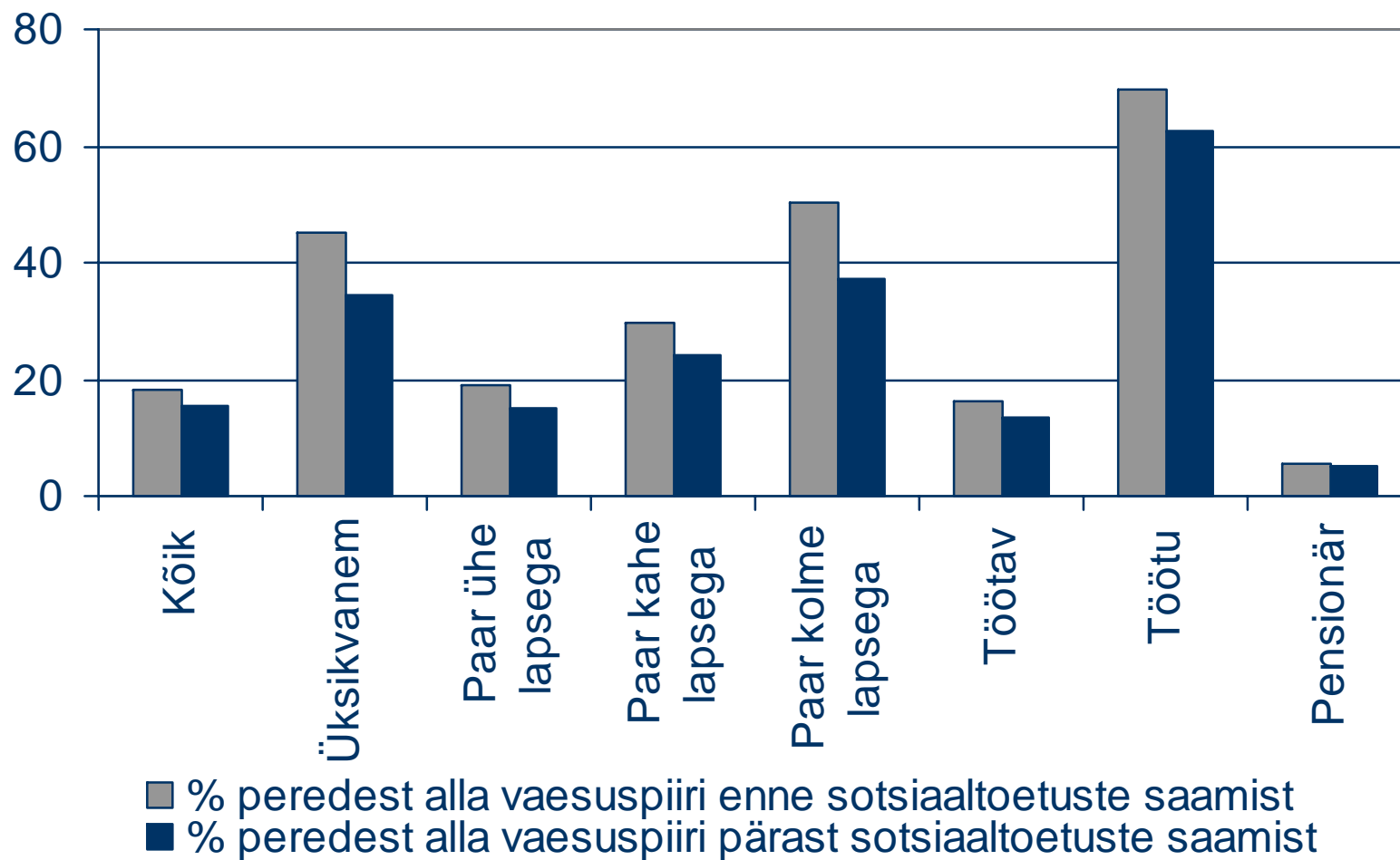
Allikas: Statistikaameti leibkonnaeelarve uuring, autori arvutused

Toimetulekutoetust saavad ja mitte-saavad vaesed pered 2000. aastal



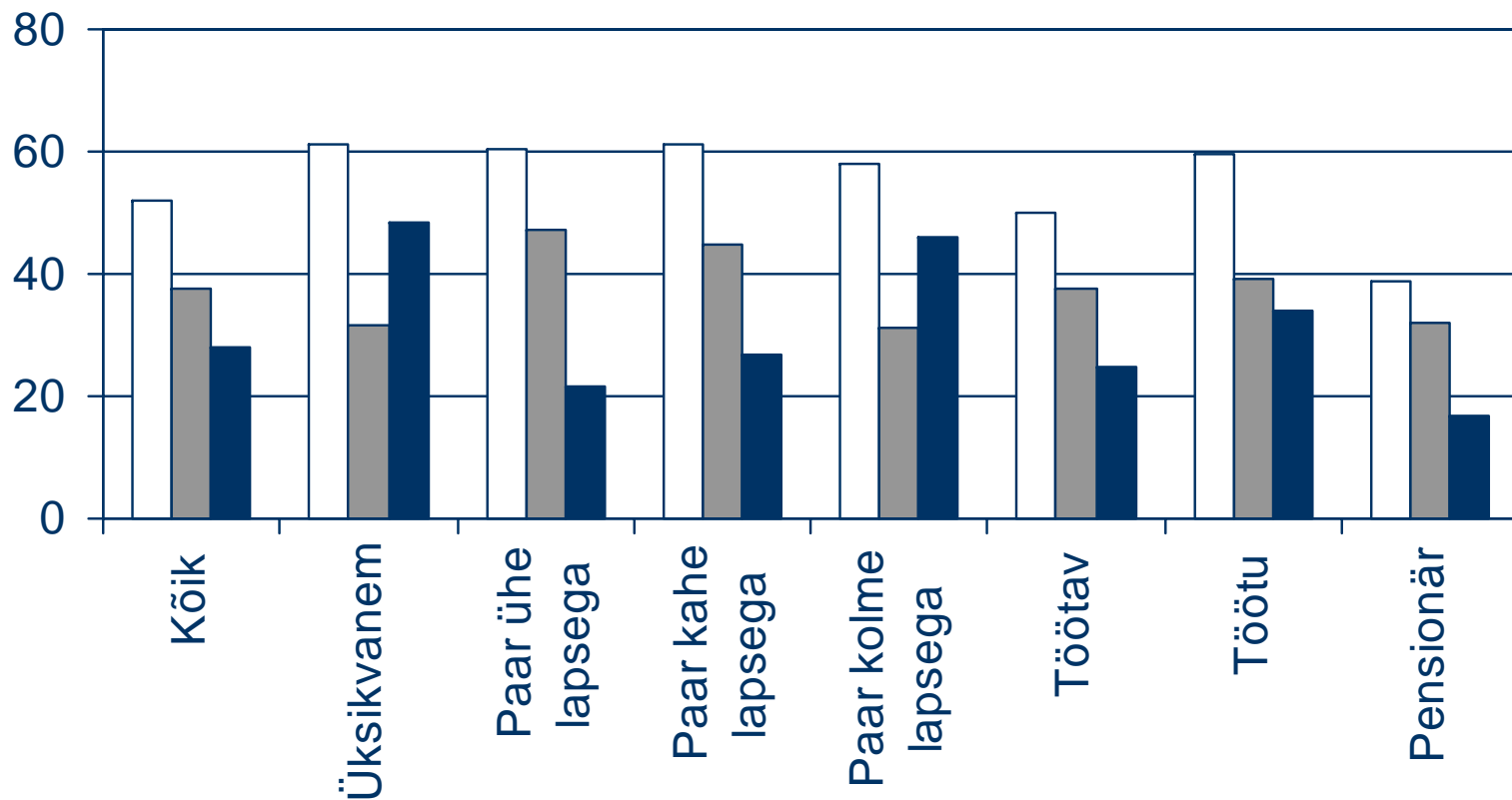
Allikas: Statistikaameti leibkonnaeelarve uuring, autori arvutused

Vaeste perede osatähtsus enne ja pärast toetuste saamist 2000. aastal



Allikas: Statistikaameti leibkonnaeelarve uuring, autori arvutused

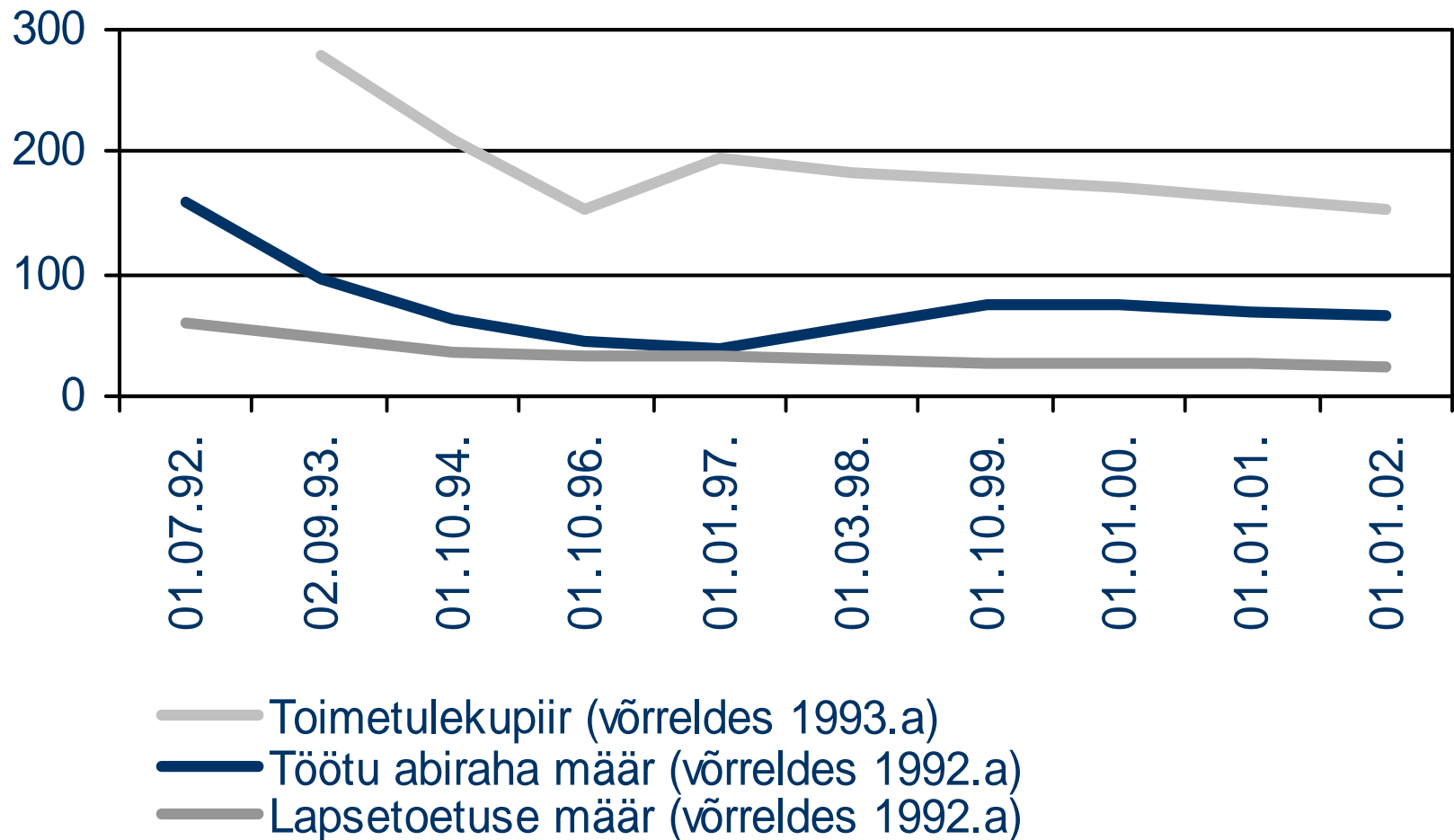
Vaesuslõhe 2000. aastal



- Vaesuslõhe enne sotsiaaltoetuste saamist
- Vaesuslõhe pärast sotsiaaltoetuste saamist
- Sotsiaaltoetuste osakaal vaesuslõhest enne sotsiaaltoetuste saamist

Allikas: Statistikaameti leibkonnaeelarve uuring, autori arvutused

Sotsiaaltoetuste reaalkväärtus aastatel 1992 - 2002



Allikas: Statistikaamet, autori arvutused