



praxis
mõttekoda

Märt Masso & Janno Järve

**Töoga seotud sotsiaalkaitse
mudelite sobivus tööturu tuleviku
arengute korral Eestis**



Fookus




Sotsiaaldemokraatlikud
süsteemid
FIN, SWE

Korporatiivsed
süsteemid
GER, FRA


Liberaalsed süsteemid
USA, (UK)

Konservatiivsed
süsteemid
JP, KR


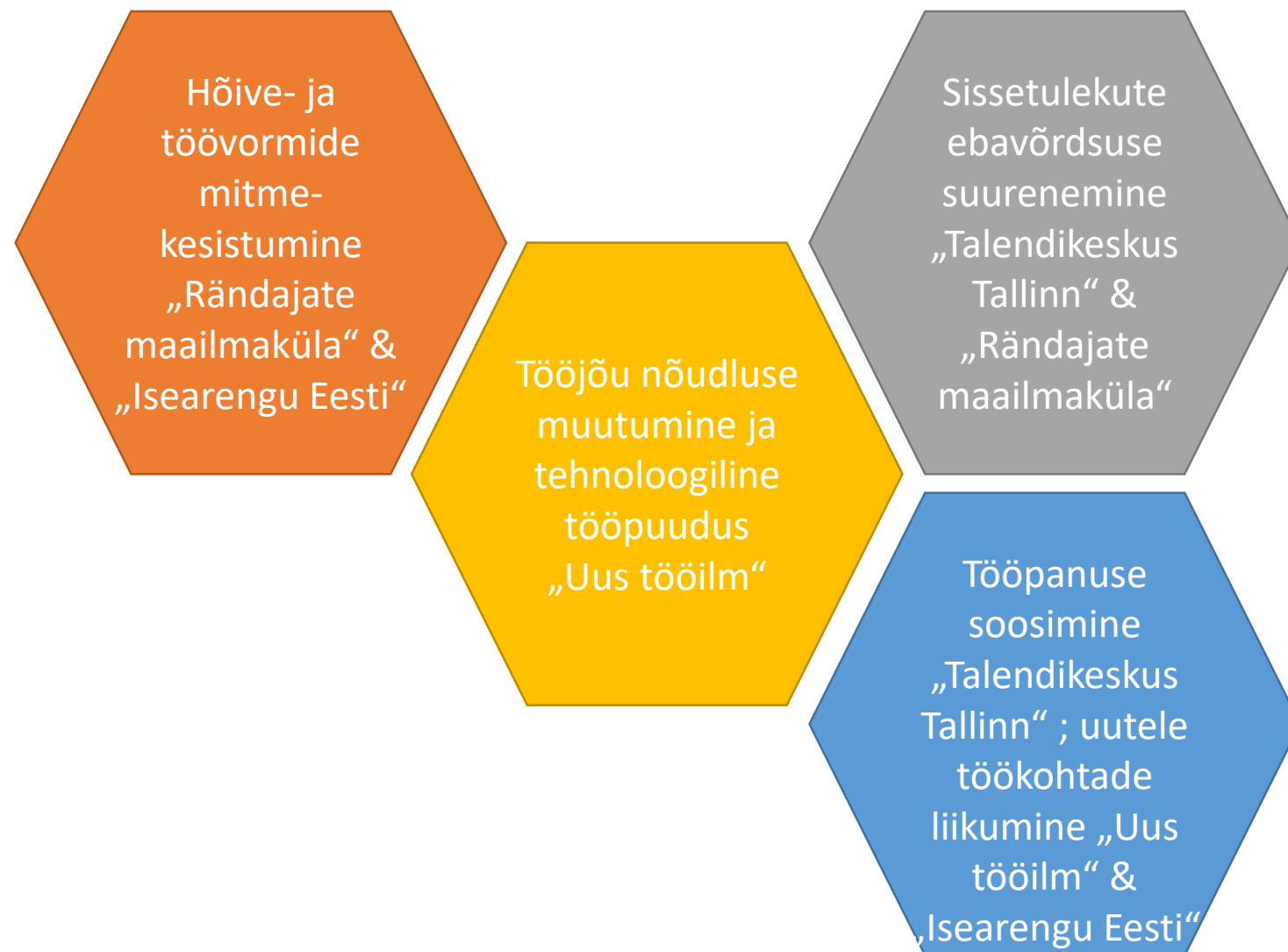


Mudelid

- i. **Rahastamine:** Eestis võrreldes EL teiste riikidega, rahastatakse peaaegu suurimal määral sotsiaalkaitsekulusid sotsiaalkaitse maksetest (EE 79,4%; EL 54%) ning vähem üldistest riigi tuludest (EE 20,6%)
- ii. **Katvus:** Eestis töötuse kaitse (57%) ja tervis kaitse katvus on madal (86%).
- iii. **Hüved:** Eesti kulud sotsiaalkaitsele 16,4% SKPst, samas kui ELis keskmiselt 28,6%. Kui EL keskmiselt ja Eestis on enne maksude- ja toetuste ümber jaotamise mõju suhtelises vaesuses vastavalt 37% ja 35% elanikkonnast, siis sotsiaalkaitse süsteemi mõju väheneb suhtelise vaesuse määr Euroopa Liidus 16 protsendini ja Eestis 21 protsendini.
- iv. **Haldus:** Kombineeritakse sotsiaalkaitset ja sotsiaalkindlustust - astmeline süsteem; haldusele kulub Eestis ca 1,2%, EL 3%; riiklikult reguleerimata erakindlustus on väheldane.





Quo Vadis



Liikumiste kulud

- ✓ Ühe sinikrae traditsioonilisest töösuhtest ebakindlasse töösuhtesse liikumine toob endaga kaasa maksutulu **vähendamise keskmiselt 2298 euro** võrra aastas.
- ✓ Ühe valgekrae liikumisel iseendale tööandjaks **suurenevad maksulaekumise 3939 euro** võrra aastas.
- ✓ Kui üks sini- või valgekrae jääks üheks aastaks tööturult täielikult kõrvale või lahkuks Eestist, **kaotaksime** otseste maksude laekumises keskmiselt vastavalt **5951 ja 10 903 eurot** aastas.
- ✓ Ühe sinikrae Eestist lahkumise **netokuluks** kujunes andmete põhjal **3686 eurot** aastas ning valgekrae puhul vastavalt **7765 eurot** aastas.





Suured tänud!

Edasiste mõtete arutamiseks:
mart.massopraxis.ee
janno.jarvecentar.ee