
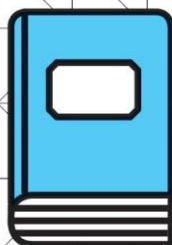


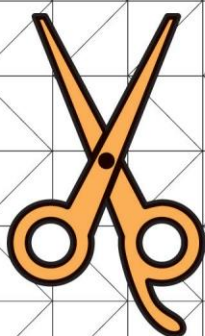


KEELEMÄNGUD: Värvide loendamine



ЯЗЫКОВЫЕ ИГРЫ: Подсчет цветов

VÄRVIDE LOENDAMINE

■ VAJALIKUD VAHENDID

- Kuus erivärvilist kartongist või papist topsi.
- Pesulõksud numbrite ja täppidega.
- Lamineeritud pildid kuues värvitoonis (või sama värvi esemed, nt karvapallid, lühikeseks lõigatud joogikõrred vms).

▲ TEGEVUSE KIRJELDUS

Seda mängu on võimalik mängida erinevates raskusastmetes.

Noorimad lapsed (4-6aastased) peavad kokku viima kaardid värvide ja numbritega ning panema need topsi sisse.

Näide: kui pesulõksul on kuus täppi, peab laps leidma kuus sama värvi pilti ja panema need sobivasse topsi.

Vanemad lapsed saavad loendada pesupulki ja võrrelda neid allesjäänud kaartide arvuga. Samuti võib lastele tutvustada kuuevärvilist täringut ja sellega seotud lisaülesandeid.

Näide: laps veeretab täringut ja tulemuseks on kollane, veeretab uuesti ja saab tulemuseks rohelise, seejärel peab laps liitma omavahel nende värvide väärtused.

Värve ja numbreid hääldatakse mõlemas keeles. Kaartide tagaküljel on sõnad nii eesti kui ka vene keeles.

◆ EESMÄRK: OSKUSED, TEADMISED JA KOMPETENTSID, MIDA SEE MÄNG ARENDAB

Värvide äratundmine, numbrite äratundmine, esemete loendamine, liitmine, võrdlemine, sorteerimine ja rühmitamine kahe tunnuse alusel (värv ja number). Tegevus arendab ka peenmotoorikat, silma ja käe koostööd ning stimuleerib sõnavara omandamist mõlemas keeles.

Märkus: Õpetajad peaksid püüdma ära õppida ja kasutada värvide ja numbrite nimetusi kõigis keeltes, mida mängu mängivad lapsed räägivad. Nii saavad kõik lapsed õppida uusi sõnu värvide, numbrite ja matemaatiliste terminite kohta ("liida", "jaga" jne). Kuna mängu fookus on matemaatilistel oskustel, siis võiks piirduda 2-3 keelega.

ПОДСЧЕТ ЦВЕТОВ

■ НЕОБХОДИМЫЕ СРЕДСТВА

- Шесть картонных или бумажных стаканчиков шести разных цветов.
- Прищепки с цифрами и точками.
- Ламинированные изображения в шести цветах (или другие объекты того же цвета, например, помпоны, соломинки, нарезанные на мелкие кусочки и т. д.).

▲ ОПИСАНИЕ ДЕЙСТВИЙ

В эту игру можно играть на разных уровнях (разной степени сложности).

Дети в возрасте 4-6 лет должны свести карточки с цветами и цифрами и положить их в стаканчики. Например: если на прищепке шесть точек, то ребенок должен найти шесть изображений того же цвета и положить их в правильный стаканчик.

Дети старшего возраста могут подсчитать точки и сравнить их с количеством собранных карточек. Также можно ознакомить детей с шестикрасочным кубиком и связанными с ним дополнительными заданиями.

Например: ребенок бросает кости, выпадает желтый цвет; ребенок бросает снова, выпадает зеленый цвет, а затем ребенок должен сложить значения этих цветов.

Цвета и цифры нужно говорить на обоих языках. На обороте карточек слова на эстонском и русском языке.

◆ ЦЕЛЬ: НАВЫКИ, ЗНАНИЯ И КОМПЕТЕНЦИИ, КОТОРЫЕ МОГУТ БЫТЬ РАЗВИТЫ В ЭТОЙ ИГРЕ

Распознавать цвета и числа, считать, складывать, сравнивать, сортировать и группировать на основе двух свойств (цвет и номер). Это упражнение также развивает мелкую моторику и координацию глаз и рук и способствует расширению словарного запаса на обоих языках.

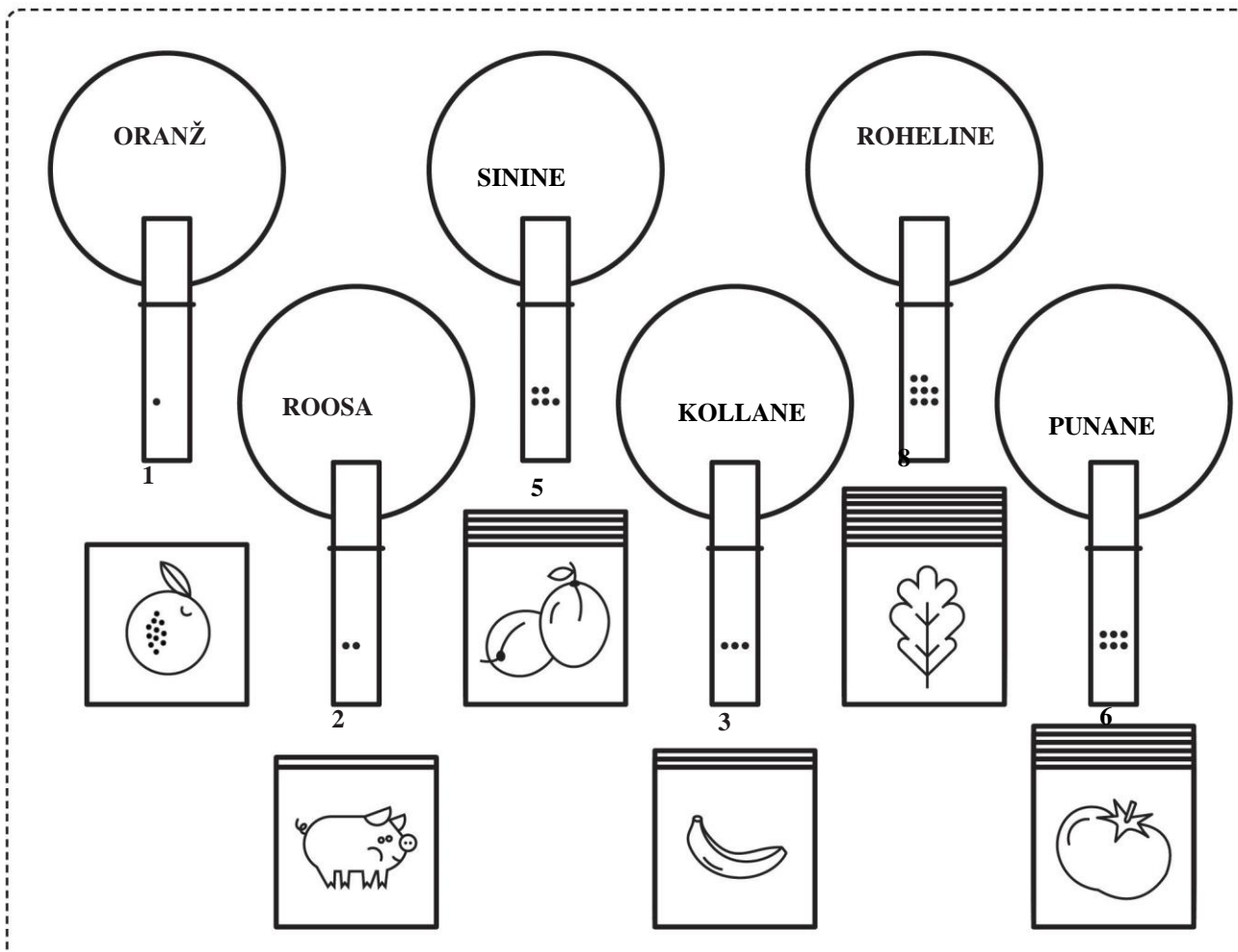
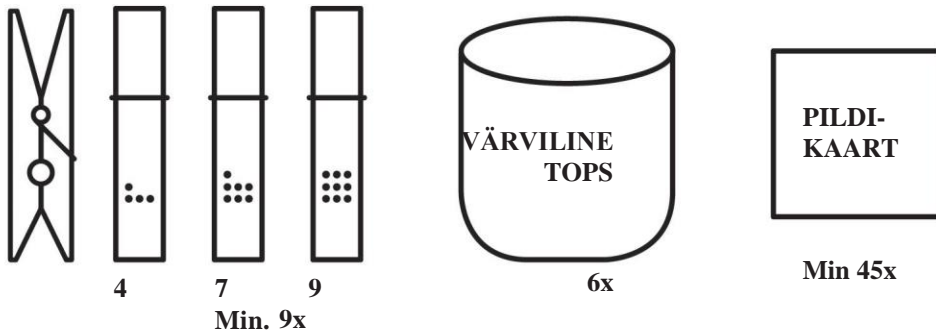
Примечание: учителя должны стараться выучить и использовать слова цветов и цифр на всех языках, на которых говорят дети, играющие в игру в группе. Таким образом все дети могут выучить новые слова цветов, чисел и арифметических терминов («сложение», «деление» и т. д.). Так как акцент в этой игре на математических навыках, то лучше ограничиться 2-3 языками.

VÄRVIDE LOENDAMINE

1. LÕIKA VÄLJA PAPIST ALUS.
2. VÕTA 6 ERI VÄRVI TOPSI.
3. JOONISTA PESUPULKADELE TÄPID.
4. PRINDI PILDIKAARDID JA LASE LASTEL NEED ÕIGET VÄRVI VÄRVIDA.

ПОДСЧЕТ ЦВЕТОВ

1. НАЙДИ КУСОК КАРТОНА ИЛИ БУМАГИ.
2. СДЕЛАЙ ШЕСТЬ СТАКАНЧИКОВ ШЕСТИ РАЗЛИЧНЫХ ЦВЕТОВ.
3. НАРИСУЙ ТОЧКИ НА ПРИЩЕПКАХ.
4. РАСПЕЧАТАЙ КАРТОЧКИ С КАРТИНКАМИ, И ПОПРОСИ ДЕТЕЙ РАЗУКРАСИТЬ ИХ ПРАВИЛЬНЫМИ ЦВЕТАМИ.



VÄRVIDE LOENDAMINE


ПОДСЧЕТ ЦВЕТОВ

PRINDI PILDIKAARDID

VÄRV: ORANŽ


РАСПЕЧАТАЙ КАРТОЧКИ С КАРТИНКАМИ

ЦВЕТ: ОРАНЖЕВЫЙ




PRINDI PILDIKAARDID
VÄRV: PUNANE

РАСПЕЧАТАЙ КАРТОЧКИ С КАРТИНКАМИ
ЦВЕТ: КРАСНЫЙ



PRINDI PILDIKAARDID
VÄRV: KOLLANE

РАСПЕЧАТАЙ КАРТОЧКИ С КАРТИНКАМИ
ЦВЕТ: ЖЕЛТЫЙ




PRINDI PILDIKAARDID

VÄRV: ROHELINE


РАСПЕЧАТАЙ КАРТОЧКИ С КАРТИНКАМИ

ЦВЕТ: ЗЕЛЕНЫЙ



PRINDI PILDIKAARDID
VÄRV: SININE

РАСПЕЧАТАЙ КАРТОЧКИ С КАРТИНКАМИ
ЦВЕТ: СИНИЙ



PRINDI PILDIKAARDID

VÄRV: ROOSA

РАСПЕЧАТАЙ КАРТОЧКИ С КАРТИНКАМИ

ЦВЕТ: РОЗОВ

